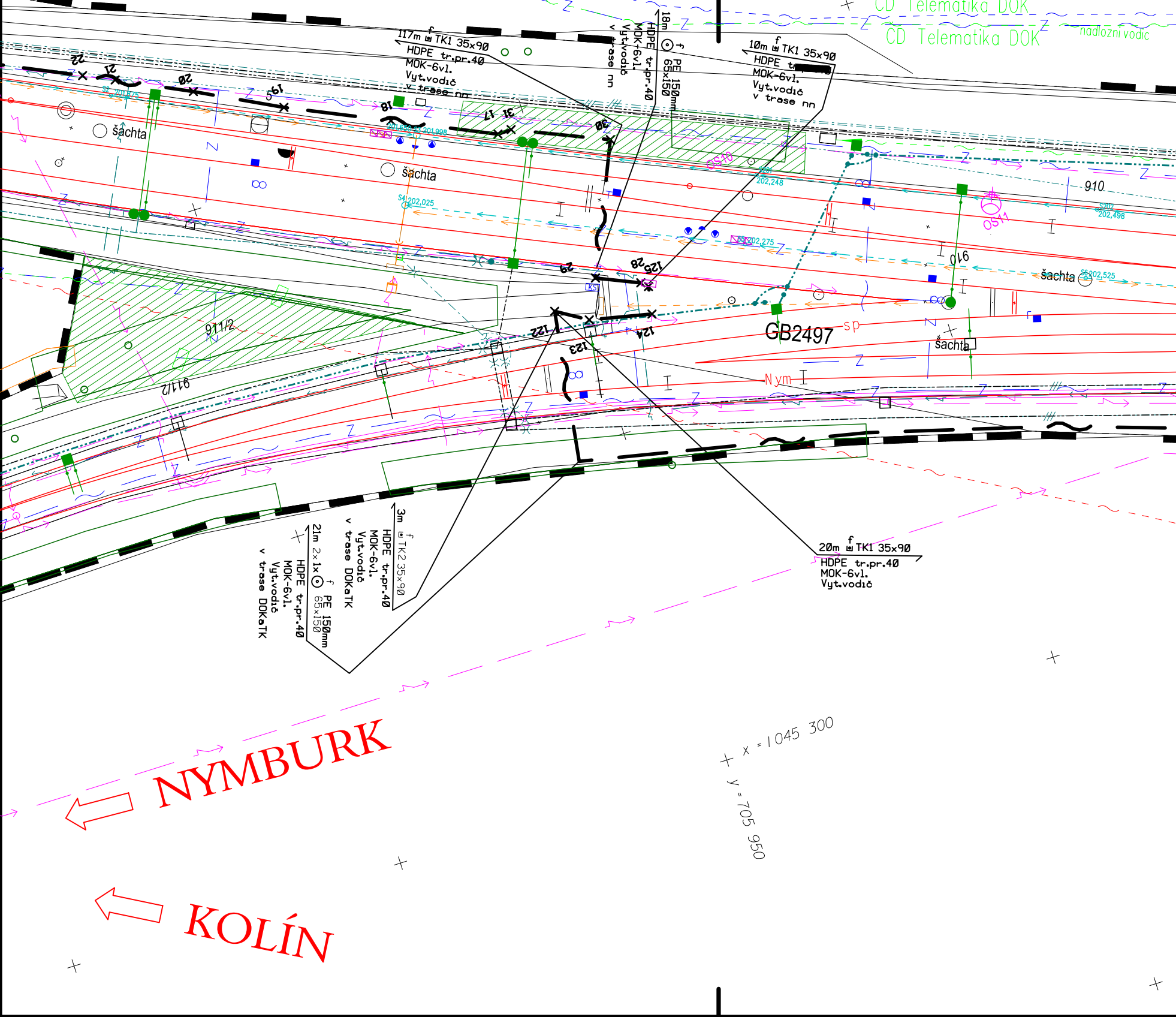
ČD Telematika DOK
ČD Telematika DOK
nadložní vodič
117m TK1 35x90
HDPE tr.pr.40
MOK-6vl.
Vyt.vodič
v trase nn
18m PE 150mm 65x150
HDPE tr.pr.40
MOK-6vl.
Vyt.vodič
v trase nn
10m TK1 35x90
HDPE tr
MOK-6vl.
Vyt.vodič
v trase nn
22
21
20
19
18
17
31
30
šachta
šachta
šachta
šachta
201,650 S3 201,998
S4 202,025
S2 201,875
202,248
202,275
S202 202,498
S5 202,525
OS10
OS11
910
910
911/2
911/2
29
28
125
122
123
124
KS
GB2497
sp
Nym
3m TK2 35x90
HDPE tr.pr.40
MOK-6vl.
Vyt.vodič
v trase DOKaTK
21m 2x1x PE 150mm 65x150
HDPE tr.pr.40
MOK-6vl.
Vyt.vodič
v trase DOKaTK
20m TK1 35x90
HDPE tr.pr.40
MOK-6vl.
Vyt.vodič
x = 1045 300
y = 705 950
NYMBURK
KOLÍN

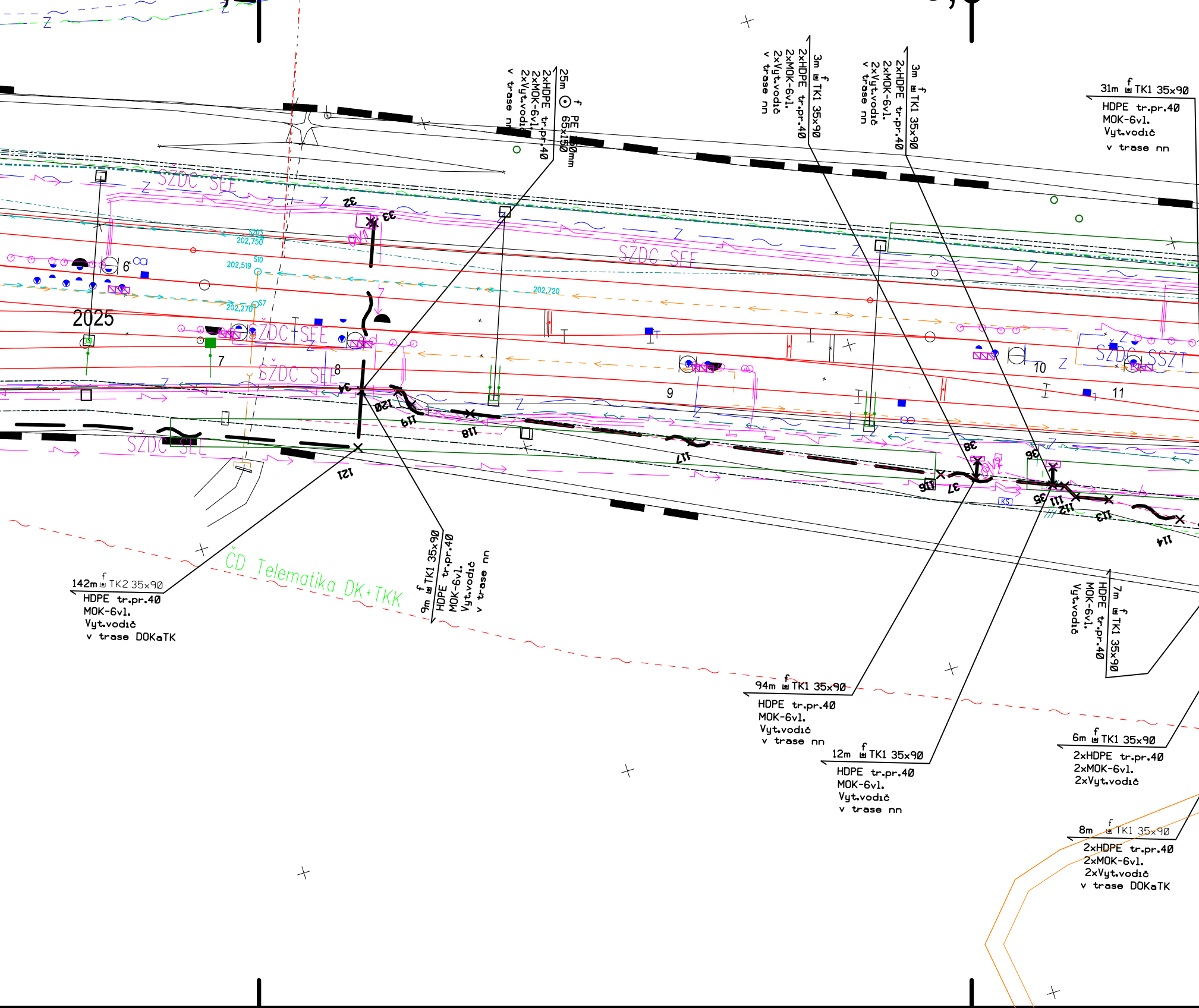
25m ⊙ f PE 100mm 65x150
2xHDPE tr.pr.40
2xMOK-6vl.
2xVyt.vodič
v trase nn
3m f TK1 35x90
2xHDPE tr.pr.40
2xMOK-6vl.
2xVyt.vodič
v trase nn
3m f TK1 35x90
2xHDPE tr.pr.40
2xMOK-6vl.
2xVyt.vodič
v trase nn
31m f TK1 35x90
HDPE tr.pr.40
MOK-6vl.
Vyt.vodič
v trase nn
SŽDC SEE
SŽDC SEE
SŽDC SEE
SŽDC SEE
SŽDC SEE
SŽDC SSZT
202,750
202,519
202,270
202,720
2025
6
7
8
9
10
11
32
33
34
35
36
37
38
111
112
113
114
115
116
117
118
119
120
121
ČD Telematika DK+TKK
142m f TK2 35x90
HDPE tr.pr.40
MOK-6vl.
Vyt.vodič
v trase DOKaTK
9m f TK1 35x90
HDPE tr.pr.40
MOK-6vl.
Vyt.vodič
v trase nn
94m f TK1 35x90
HDPE tr.pr.40
MOK-6vl.
Vyt.vodič
v trase nn
12m f TK1 35x90
HDPE tr.pr.40
MOK-6vl.
Vyt.vodič
v trase nn
7m f TK1 35x90
HDPE tr.pr.40
MOK-6vl.
Vyt.vodič
6m f TK1 35x90
2xHDPE tr.pr.40
2xMOK-6vl.
2xVyt.vodič
8m f TK1 35x90
2xHDPE tr.pr.40
2xMOK-6vl.
2xVyt.vodič
v trase DOKaTK

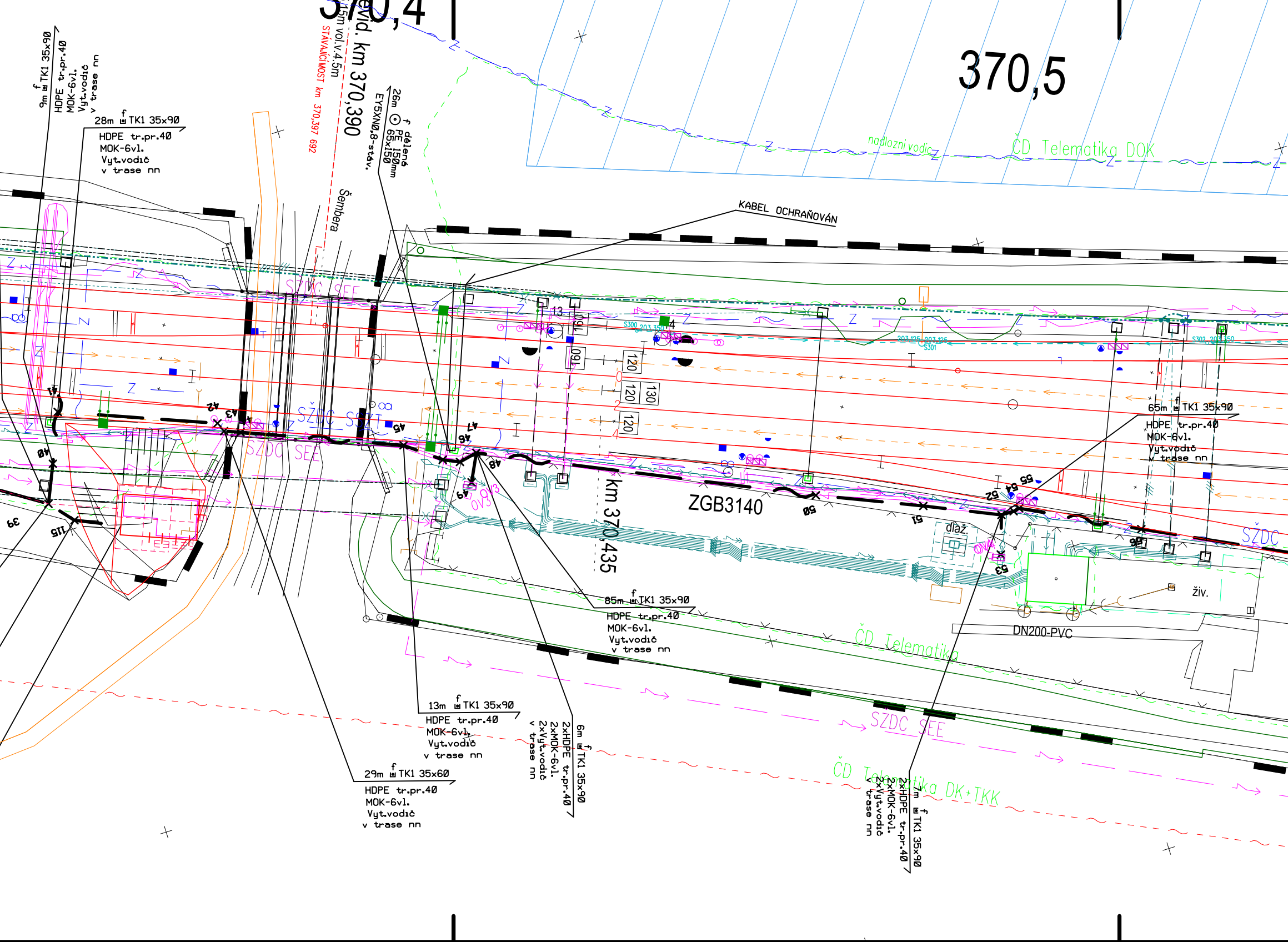
370,4
370,5
evid. km 370,390
15m vol.v.4.5m
STÁVAJÍCÍMOST km 370,397 692
Šembera
9m TK1 35x90
HDPE tr.pr.40
MOK-6vl.
Vyt.vodič
v trase nn
28m TK1 35x90
HDPE tr.pr.40
MOK-6vl.
Vyt.vodič
v trase nn
26m PE 150mm dělené
EY5XN0,8-stáv.
65x150
nadlozni vodic
ČD Telematika DOK
KABEL OCHRAŇOVÁN
SŽDC SEE
SŽDC SSZT
SZDC SEE
13
14
160
120
130
120
120
S300 203,350
203,125 203,125
S301
S302 203,350
65m TK1 35x90
HDPE tr.pr.40
MOK-6vl.
Vyt.vodič
v trase nn
km 370,435
ZGB3140
39
40
41
42
43
44
45
46
47
48
49
50
51
52
53
54
55
56
115
OV3
OV4
dlaž.
živ.
DN200-PVC
85m TK1 35x90
HDPE tr.pr.40
MOK-6vl.
Vyt.vodič
v trase nn
ČD Telematika
SŽDC
13m TK1 35x90
HDPE tr.pr.40
MOK-6vl.
Vyt.vodič
v trase nn
29m TK1 35x60
HDPE tr.pr.40
MOK-6vl.
Vyt.vodič
v trase nn
6m TK1 35x90
2xHDPE tr.pr.40
2xMOK-6vl.
2xVyt.vodič
v trase nn
SZDC SEE
ČD Telematika DK+TKK
7m TK1 35x90
2xHDPE tr.pr.40
2xMOK-6vl.
2xVyt.vodič
v trase nn

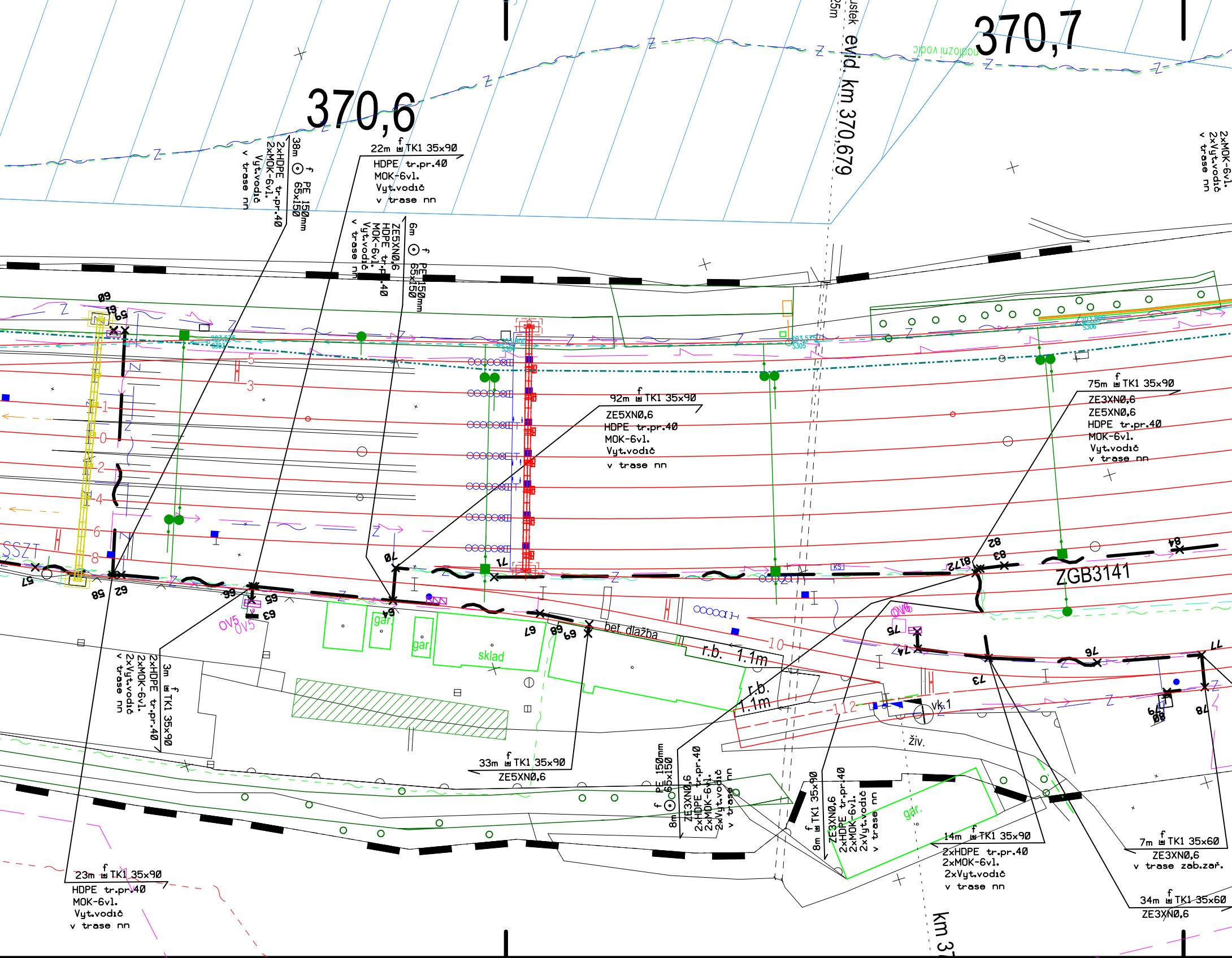
370,6
370,7
evid. km 370,679
odpadní vodič
22m f TK1 35x90
HDPE tr.pr.40
MOK-6vl.
Vyt.vodič
v trase nn
38m f PE 150mm 65x150
2xHDPE tr.pr.40
2xMOK-6vl.
Vyt.vodič
v trase nn
6m f PE 150mm 65x150
ZE5XN0,6
HDPE tr.pr.40
MOK-6vl.
Vyt.vodič
v trase nn
92m f TK1 35x90
ZE5XN0,6
HDPE tr.pr.40
MOK-6vl.
Vyt.vodič
v trase nn
75m f TK1 35x90
ZE3XN0,6
ZE5XN0,6
HDPE tr.pr.40
MOK-6vl.
Vyt.vodič
v trase nn
2xMOK-6vl.
2xVyt.vodič
v trase nn
SSZT
ZGB3141
bet. dlažba
r.b. 1,1m
r.b. 1,1m
gar.
gar.
gar.
sklad
ov5
ov5
ov6
vk 1
živ.
10
112
5
3
1
0
2
4
6
8
3m f TK1 35x90
2xHDPE tr.pr.40
2xMOK-6vl.
2xVyt.vodič
v trase nn
33m f TK1 35x90
ZE5XN0,6
23m f TK1 35x90
HDPE tr.pr.40
MOK-6vl.
Vyt.vodič
v trase nn
8m f PE 150mm 65x150
ZE3XN0,6
2xHDPE tr.pr.40
2xMOK-6vl.
2xVyt.vodič
v trase nn
8m f TK1 35x90
ZE3XN0,6
2xHDPE tr.pr.40
2xMOK-6vl.
2xVyt.vodič
v trase nn
14m f TK1 35x90
2xHDPE tr.pr.40
2xMOK-6vl.
2xVyt.vodič
v trase nn
7m f TK1 35x60
ZE3XN0,6
v trase zab.zař.
34m f TK1 35x60
ZE3XN0,6
km 3
57
58
59
60
61
62
63
64
65
66
67
68
69
70
71
72
73
74
75
76
77
78
79
80
81
82
83
84
81
817

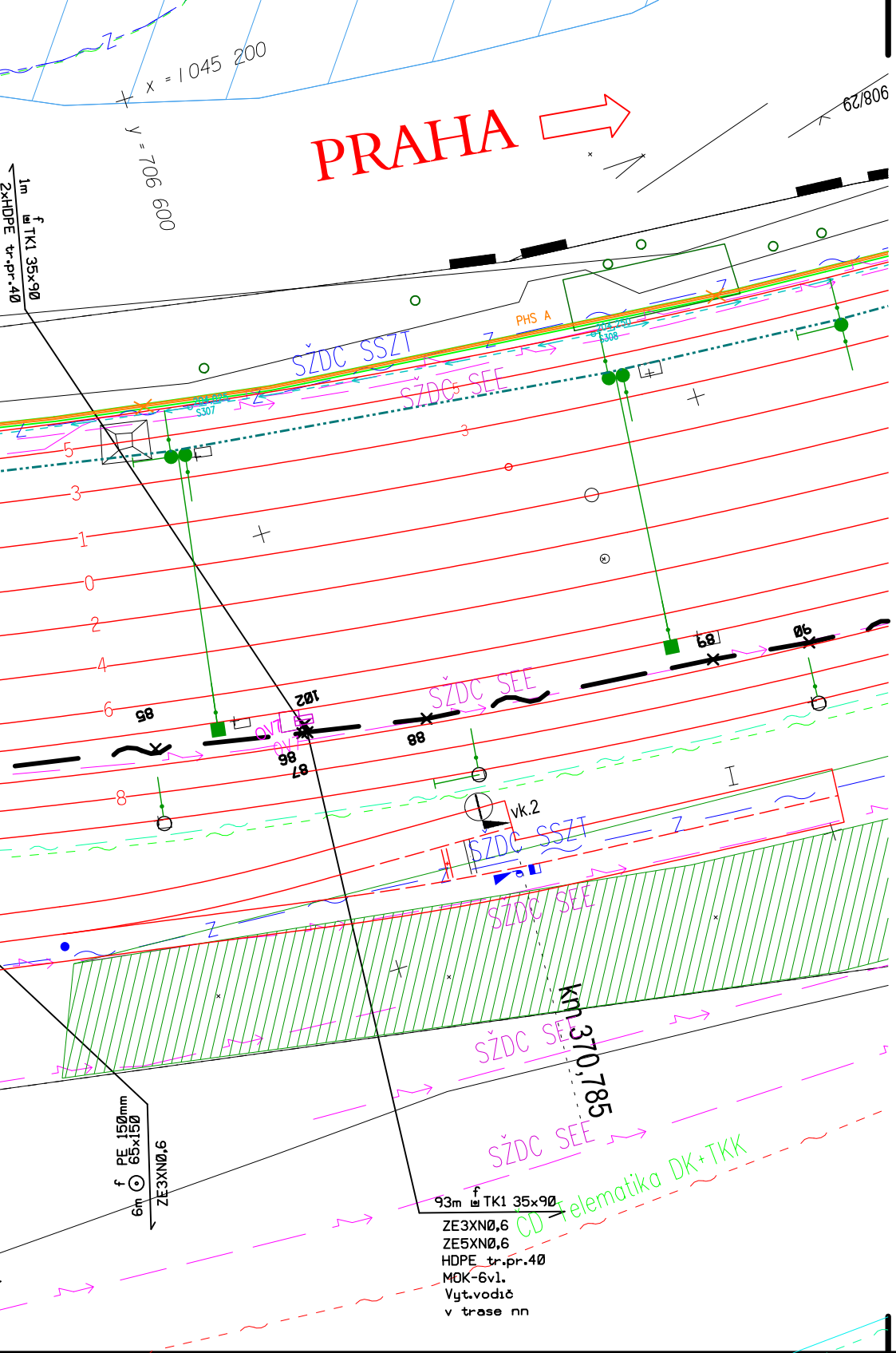
x = 1 045 200
y = 706 600
PRAHA
908/29
1m f TK1 35x90
2xHDPE tr.pr.40
PHS A
SŽDC SSZT
SŽDC SEE
S307
S308
5
3
1
0
2
4
6
8
3
85
102
86
87
88
89
90
vk.2
SŽDC SSZT
SŽDC SEE
SŽDC SEE
SŽDC SEE
km 370,785
6m f PE 150mm 65x150
ZE3XN0,6
93m f TK1 35x90
ZE3XN0,6
ZE5XN0,6
HDPE tr.pr.40
MOK-6vl.
Vyt.vodič
v trase nn
CD Telematika DK+TKK

## LEGENDA:

| | |
|---|---|
| — ~ — · | - trasa nových sdělovacích vedení (MK) |
| 35x90 | - hloubka a šíře výkopu |
| f<br>· | - uložení kabelového vedení do výkopu pod desku a označení vedení fólií |
| f<br>⊡ | - uložení kabelového vedení do kabelového žlabu a označení folií |
| ⊙ | - zatažení kabelového vedení do PE trubky |

Silné popisy - prováděno v rámci tohoto PS
Tenké popisy - prováděno v rámci jiných PS

VÝŠKOVÝ SYSTÉM Bpv

SOUŘADNICOVÝ SYSTÉM S-JTSK

| *Číslo změny:* | *Obsah změny:* | *Datum změny:* |
|---|---|---|
| 01 | - | - |
| 02 | - | - |
| 03 | - | - |

*Investor:*

Správa železniční dopravní cesty, státní organizace
Dlážděná 1003/7, 110 00 Praha 1

Stavební správa západ
Sokolovská 278/1955, 190 00 Praha 9

*Společnost "SP+SEU_VelPo_DSP"*

SUDOP PRAHA a.s.
Olšanská 1a
130 80 Praha 3
tel.: +420 267 094 111
e-mail: praha@sudop.cz

SUDOP EU a.s.
Olšanská 1a
130 80 Praha 3
tel.: +420 267 094 111
e-mail: praha@sudop.cz

*Generální projektant:*

SUDOP PRAHA a.s.
Olšanská 1a
130 80 Praha 3
tel.: +420 267 094 111
e-mail: praha@sudop.cz

*Hlavní inženýr projektu:* ING. MILOŠ KRAMEŠ

*Garant profese:* ING. PETR POUPA

*Středisko:*
ELEKTROTECHNIKY, TRAKCE, SDĚLOVACÍ A ZABEZPEČOVACÍ TECHNIKY

| *Vedoucí střediska:* | *Odpovědný projektant SO, IO, PS:* | *Vypracoval:* | *Kontroloval:* |
|---|---|---|---|
| ING. MARTIN RAIBR | Hůla<br>VRATISLAV HŮLA | Hůla<br>VRATISLAV HŮLA | Poupa<br>ING. PETR POUPA |

*Název akce:*

**VELIM - POŘÍČANY, BC**

*Číslo smlouvy:* 18 162 201

*Projektový stupeň:* DSP

*Část:*
MÍSTNÍ KABELIZACE

PS 15-02-11 ŽST POŘÍČANY, MÍSTNÍ KABELIZACE

*Datum:* 05/2019

*Číslo části:* D.1.2.1.3

*Název přílohy:*

**SITUACE MK V M 1:500**
**V KM 370,000 - 370,800**

*Měřítko:* 1:500

*Počet formátů:* 10xA4

*Číslo přílohy:* 3

DOKUMENT LZE UŽÍVAT POUZE VE SMYSLU PŘÍSLUŠNÉ SMLOUVY O DÍLO. ŽÁDNÁ JEHO ČÁST NEMŮŽE BÝT DLE ZÁKONA č.121/2000 Sb. KOPÍROVÁNA NEBO JINÝM ZPŮSOBEM ROZŠIŘOVÁNA BEZ SOUHLASU SUDOP PRAHA a.s.